



Статистика факторинга

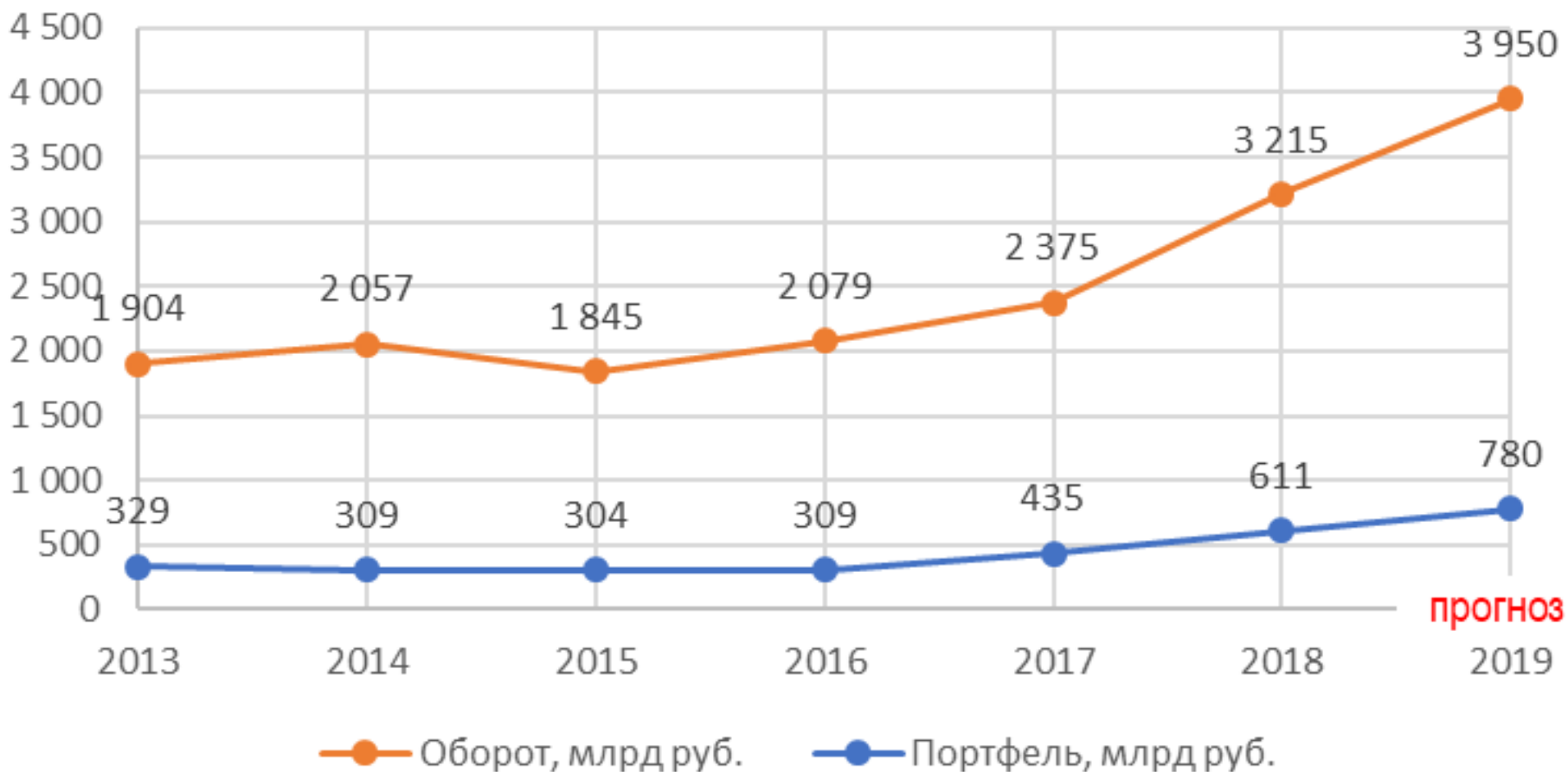
тенденции и вызовы

Москва, 9 апреля 2019 г.

Дмитрий Шевченко,
исполнительный директор
Ассоциации факторинговых компаний




Динамика портфель vs оборот





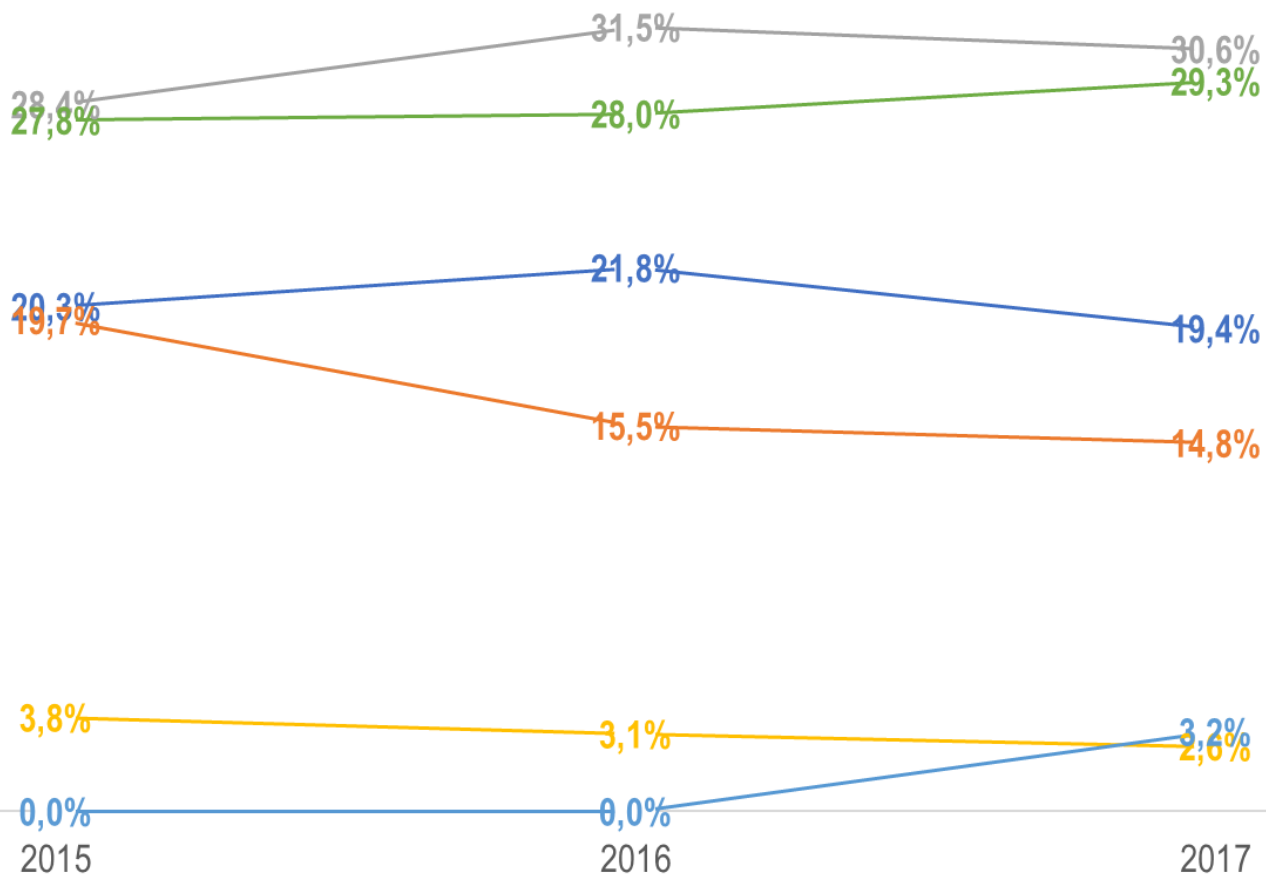
ДИНАМИКА ПРОДУКТОВОГО РЯДА РЫНКА



- -Регресс - -Безрегресс - -Международный



ДИНАМИКА ПРОДУКТОВОГО РЯДА РЫНКА (FCI)



- Invoice Discounting

- Recourse Factoring

- Non-Recourse Factoring

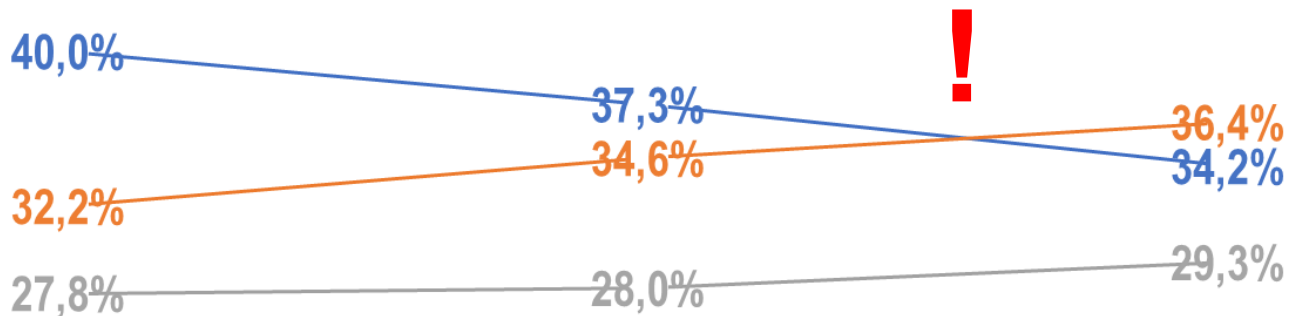
- Collections

- Reverse

- Total International Factoring FCI



ДИНАМИКА ПРОДУКТОВОГО РЯДА РЫНКА (AS RUS)



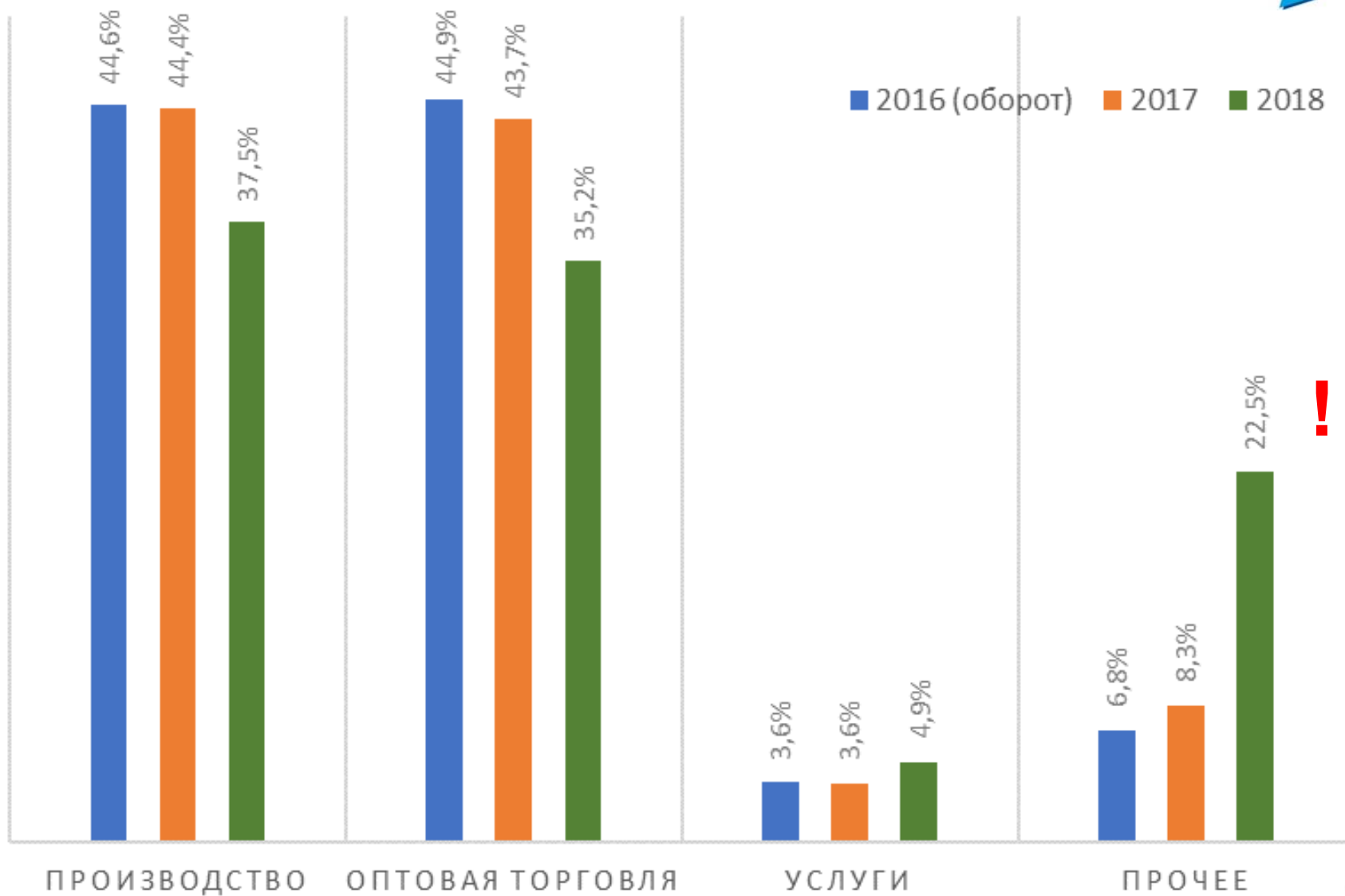
2015

2016

2017

- -Перегресс (InDis+Rec) - -Безрегресс (NRF+Col+Reverse) - -Международный

ОТРАСЛЕВАЯ СТРУКТУРА РЫНКА В ДИНАМИКЕ





СЕКТОР	ПОРТФЕЛЬ	КЛИЕНТЫ
Оптовая торговля:	182567	1301
1 продукты питания	44037	332
2 алкогольные напитки	4612	64
3 непродовольственные товары	25249	412
4 электрооборудование	39664	132
5 торговля автотранспортными средствами	8970	5
6 Прочее	51395	262
Обрабатывающее производство:	194665	618
7 Производство пищевых продуктов	20665	201
8 Производство алкогольной продукции	4194	18
9 Текстильное и швейное производство	298	21
10 Производство обуви, кожи и изделий из неё	1298	12
11 Metallургическое производство и изделия из металла	57460	80
12 Производство машин и оборудования	22363	32
13 Производство электрооборудования, электронное и оптическое оборудование	6249	23
14 Производство фармацевтических препаратов, инструментов, аппаратуры	7168	21
15 Прочие производства	72747	186
16 Строительство	8138	73
17 Услуги	25328	172
18 Прочее	108426	363
ВСЕГО	519124	2527
ВЫБОРКА	85%	56%





4	Апрель	Апрель	Обследование факторинговой деятельности кредитных организаций.	Обследование проводится с целью расчета статистических показателей для отражения в финансовых счетах СНС, обзоре кредитных организаций, общего анализа функционирования и развития рынка факторинга в Российской Федерации.	Срок предоставления данных: Не позднее 30 апреля 2019 года. Форма обследования. Участники обследования. Информация представляется по электронной почте в формате файлов MS Excel.
---	--------	--------	--	---	--

www.cbr.ru/statistics/pr/

Обследование факторинговой деятельности кредитных организаций



Номер строки отчета	Номер балансового счета второго порядка	Характеристика компании, уступающей требования Фактору		Вид факторинга 1 - внутренний, 2 - экспортный, 3 - импортный	Задолженность в рублевом эквиваленте на первое число месяца, следующего за отчетным	
		Сектор (подсектор) экономики	Принадлежность к МСП (1 – нет 2 – да 3 – нет данных 0 – нерезидент)		в рублях	в иностранной валюте в рублевом эквиваленте
1	2	3	4	5	6	7
1						

Номер строки отчета	Номер балансового счета второго порядка	Характеристика компании, уступающей требования Фактору		Вид факторинга 1 - внутренний, 2 - экспортный, 3 - импортный	Дебетовые обороты по факторинговым операциям за отчетный месяц	
		Код территории по ОКАТО (первые два разряда) / код ОКСМ (для нерезидентов)			в рублях	в иностранной валюте в рублевом эквиваленте
1	2	3	4	5	6	
1						



ВЫЗОВЫ	ОТВЕТЫ
УСЛОЖНЕНИЕ УЧЕТА, РЕЛЕВАНТНОСТЬ ДАННЫХ	НОВЫЕ ТЕХНОЛОГИИ
НОВЫЕ ПРОДУКТЫ И ОТРАСЛИ	НОВЫЕ БЕНЧМАРКИ
IFRS-9, ЦБ РФ, НОВЫЙ КЛАСС ИНВЕСТОРОВ	СТАНДАРТИЗАЦИЯ



АССОЦИАЦИЯ
ФАКТОРИНГОВЫХ
КОМПАНИЙ

**ОБЪЕДИНЯЕМ ФАКТОРОВ
СОЗДАЕМ РЫНОК**