



**ФАКТОРИНГ
РОССИИ**

РЕЗУЛЬТАТЫ
ДЕЯТЕЛЬНОСТИ

ПО ИТОГАМ 9 МЕСЯЦЕВ 2022 ГОДА

Структура и динамика в показателях

Факторинговый портфель.....	4
Выплаченное финансирование.....	5
Международные факторинговые операции.....	6
Информация о клиентах и дебиторах.....	7
Информация о поставках.....	8
Доход факторов.....	9
Операции с субъектами МСП.....	9
Оценка рынка.....	10
Прогноз на 4 квартал 2022 г.....	11

Основано на данных участников рынка:

- ООО «Сбербанк Факторинг»
- АО «Альфа-Банк»
- Группа ВТБ
- ООО «ГПБ-факторинг»
- Группа ПСБ
- ООО «РСХБ Факторинг»
- ООО «Совкомбанк Факторинг»
- Группа «Открытие факторинг»
- ПАО МОСКОВСКИЙ КРЕДИТНЫЙ БАНК
- ПАО АКБ «Металлинвестбанк»
- Финансовая группа Банка СОЮЗ
- Группа Росбанк
- ООО «РОВИ Факторинг ПЛЮС»
- ПАО «МТС-Банк»
- ООО ФК «Санкт-Петербург»
- АО РОСЭКСИМБАНК
- Банковская группа ЗЕНИТ
- ПАО «Банк УРАЛСИБ»
- ООО «Абсолют Факторинг»
- Факторинговая группа ПРАЙМ
- АО «ОТП Банк»
- ООО «Русская Факторинговая Компания»
- ООО «Глобал Факторинг Нетворк Рус»
- ООО «КСК»
- «СДМ-Банк» (ПАО)
- ООО «Первая факторинговая компания»
- КБ «Кубань Кредит» ООО
- ООО «Факторинговая Компания Русского Севера»
- ООО «Точка Коммерческое Финансирование»
- АО «Роял Кредит Банк»
- ООО «ПР-Факторинг»
- АО «Датабанк»



В 3 квартале 2022 года динамика рынка факторинга замедлилась в сравнении с аналогичным периодом прошлого года, впервые за 6 лет

Ассоциация факторинговых компаний (АФК) публикует данные об итогах работы российского рынка факторинга за 9 месяцев 2022 года, основанные на анкетировании (31) и опросе (1) российских факторинговых компаний и банков в период с 7 по 26 октября.

Портфель на 1 октября 2022 года составил 1 трлн 196 млрд рублей

85,2% портфеля составляют сделки без права регресса, 13,9% - с правом регресса, 0,9% - международные сделки.

62 дня (min 20, max 92) составляет средняя оборачиваемость портфелей респондентов.

На 2% снизился измеряемый портфель по сравнению с 01.10.2021; предыдущее снижение портфеля год-к-году фиксировалось на 1 октября 2016 года (-9%).

8% - доля субъектов МСП в портфеле (-1 процентный пункт за квартал).

Факторы выплатили 3 трлн 877 млрд рублей за 9 месяцев 2022 г.,

в том числе около 1,8 трлн рублей за 3 квартал (vs 1 056 млрд рублей – во втором квартале, см. Примечание по квартальной динамике ниже)

81,4% финансирования выплачено по сделкам без права регресса, 18,1% - с правом регресса, 0,6% - по международным сделкам.

4% составил рост выплаченного финансирования год-к-году.

9% - доля субъектов МСП в объеме выплаченного (в 3 квартале субъектам МСП выплачено 138 млрд руб. vs 86 млрд руб. во 2 квартале).

В январе-сентябре 2022 года обслужено 10 840 клиентов

8% составил рост клиентской базы год-к-году (19% - за 3 квартал 2022 г.)

58% - доля субъектов МСП в клиентской базе рынка за 9 месяцев 2022 г.

8,3 млн поставок в адрес 10,3 тысяч дебиторов передано на факторинг за 9 месяцев 2022 г.,

в том числе 3 млн поставок в 3 квартале vs 2,5 млн во 2 квартале

На 1% год-к-году снизилось число дебиторов

466 тыс. рублей – средняя сумма профинансированной поставки в 3 квартале (vs 394 тыс. рублей – во 2 квартале)

Валовый доход по итогам 9 месяцев составил 109,6 млрд рублей без НДС,

87,1% составил рост валового дохода год-к-году.

В международном факторинге в 3 квартале 2022 г. без изменений.

Все показатели (портфель, выдачи, число клиентов-экспортеров и число факторов, осуществляющих финансирование) остаются в зоне отрицательных значений по сравнению с аналогичным периодом 2021 г.

С июля по сентябрь экспортерам выдано 4,5 млрд рублей, импортерам – 1,1 млрд рублей. Портфель прямого импортного факторинга упал на 2,5 млрд рублей за 3 квартал.

56% из 16 респондентов достигли намеченных планов 3 квартала 2022 года, 6% - перевыполнили, 13% указали на отсутствие планов

Индекс конкуренции по 5-балльной шкале: крупный бизнес – 4,1 (-0,4 пп. за квартал), средний бизнес - 4,0 (-0,2 пп), малый – 3,0 (+0,4 пп). Сводный 3,7 за квартал вырос на 0,1 пп.

Для 88% респондентов число риск-случаев не изменилось, по 6% ответивших отметили их рост и снижение за 3 квартал.

В 4 квартале 2022 года 94% респондентов не ожидают изменения платежной дисциплины, 6% ждут ее снижения

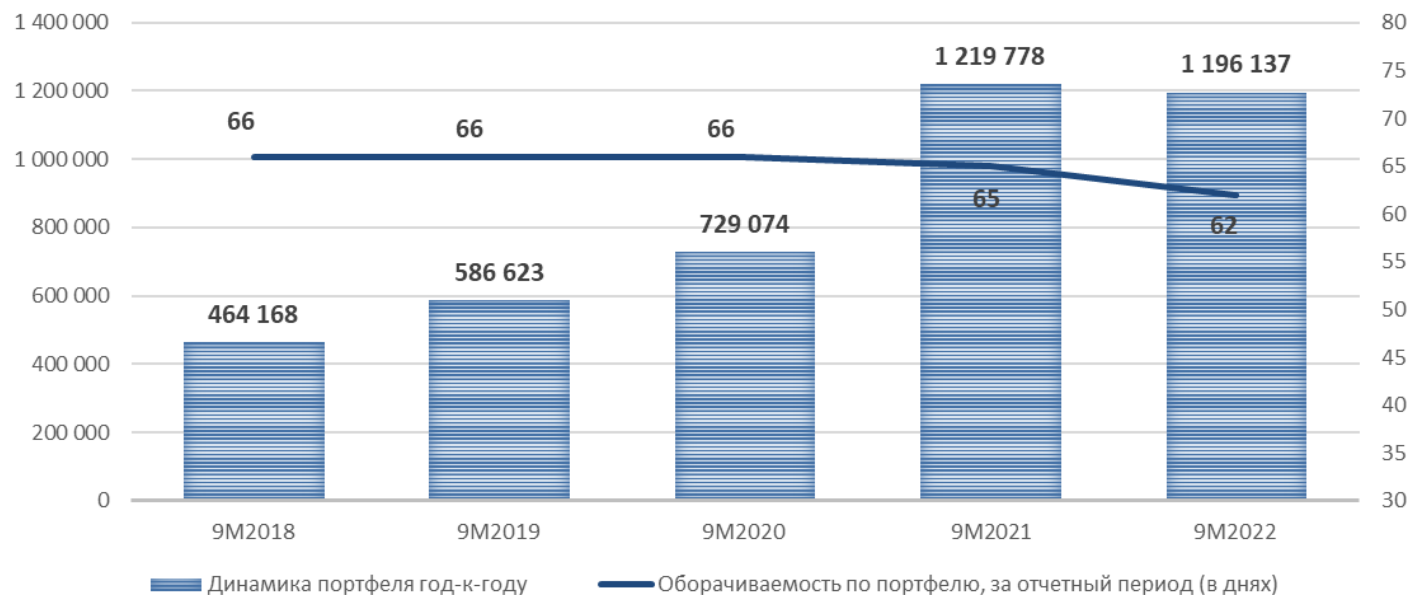
Спрос на факторинг в 4 квартале 2022 года не изменится согласно ожиданиям 38% из 16 респондентов, 31% ожидают рост спроса на 25%, 25% - на 10% и менее, лишь 6% ждут падение спроса на 10% и менее.

При сборе информации АФК руководствовалась следующей методикой расчета показателей:

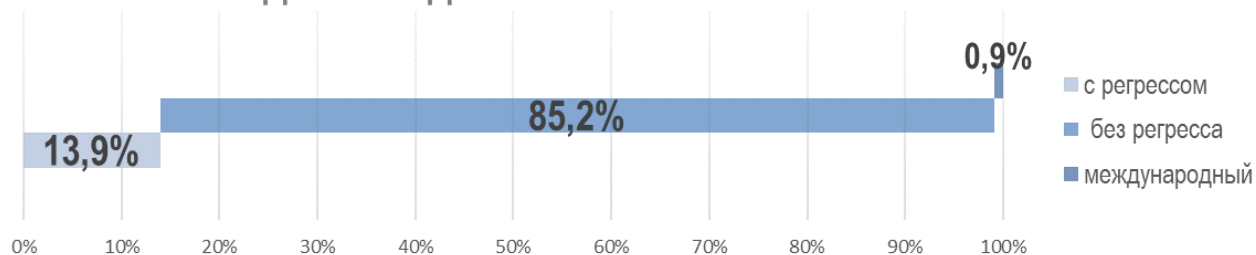
- 1. Выплаченное финансирование** - выплаченное клиенту финансирование в рамках факторинговых операций за период.
- 2. Портфель** – объем выплаченного и непогашенного финансирования на отчетную дату.
- 3. Активные клиенты**- клиенты, по операциям с которым фактором в отчетном периоде начислялся доход либо с которыми в отчетном периоде проводились операции финансирования/погашения дебиторской(кредиторской) задолженности в рамках договора, заключенного между фактором и клиентом; **новые активные клиенты** - активные клиенты, по которым до 01.01.2022 не начислялся доход, не выплачивалось финансирование и не производились погашения в рамках договора, заключенного между фактором и клиентом.
- 4. Активные дебиторы** - дебиторы, по которым на отчетную дату имеется непогашенная задолженность (за исключением проблемной); **новые активные дебиторы** - дебиторы, по которым на отчетную дату имеется непогашенная задолженность (за исключением проблемной), возникшая после 01.01.2022.
- 5. Доход фактора** – общая сумма комиссий, штрафов, пени и других видов вознаграждений за осуществление факторинговых операций, полученных за отчетный период за исключением НДС.

Примечание: При расчете квартальной динамики следует учитывать, что показатели Группы ВТБ отсутствуют в обзорах по итогам 1 и 2 кварталов 2022 года.

ДИНАМИКА ПОРТФЕЛЯ И ОБОРАЧИВАЕМОСТИ

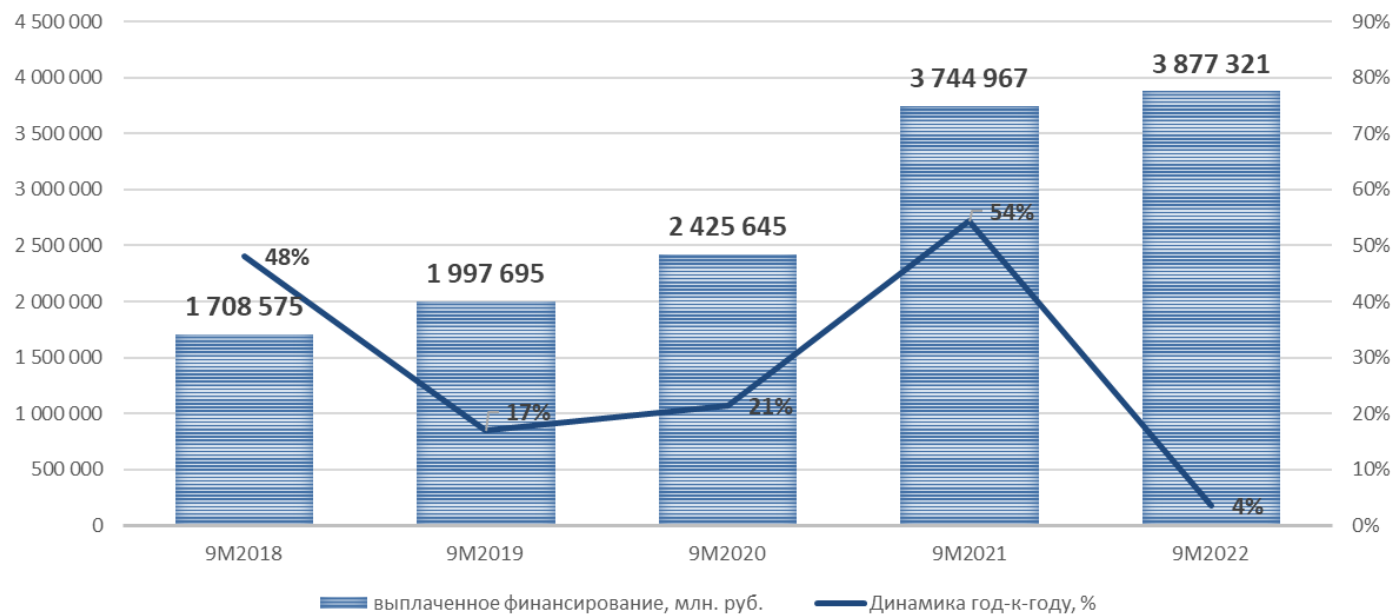


ДОЛЯ ВИДОВ ФАКТОРИНГА В ПОРТФЕЛЕ

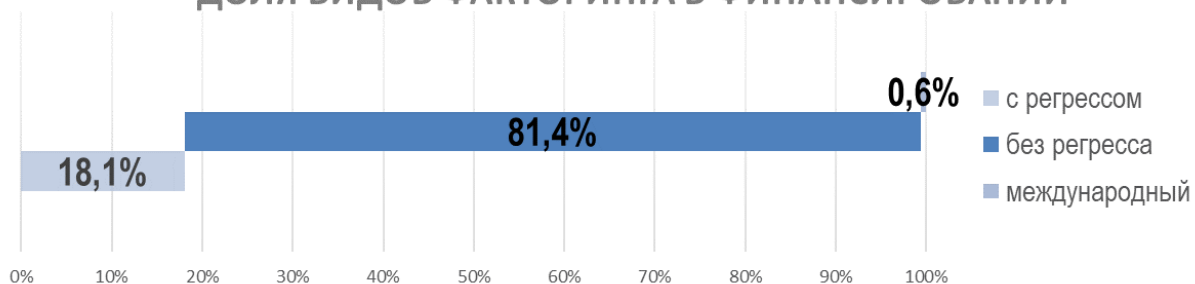


Данные по портфелю: 32 респондента

ДИНАМИКА ВЫПЛАЧЕННОГО ФИНАНСИРОВАНИЯ

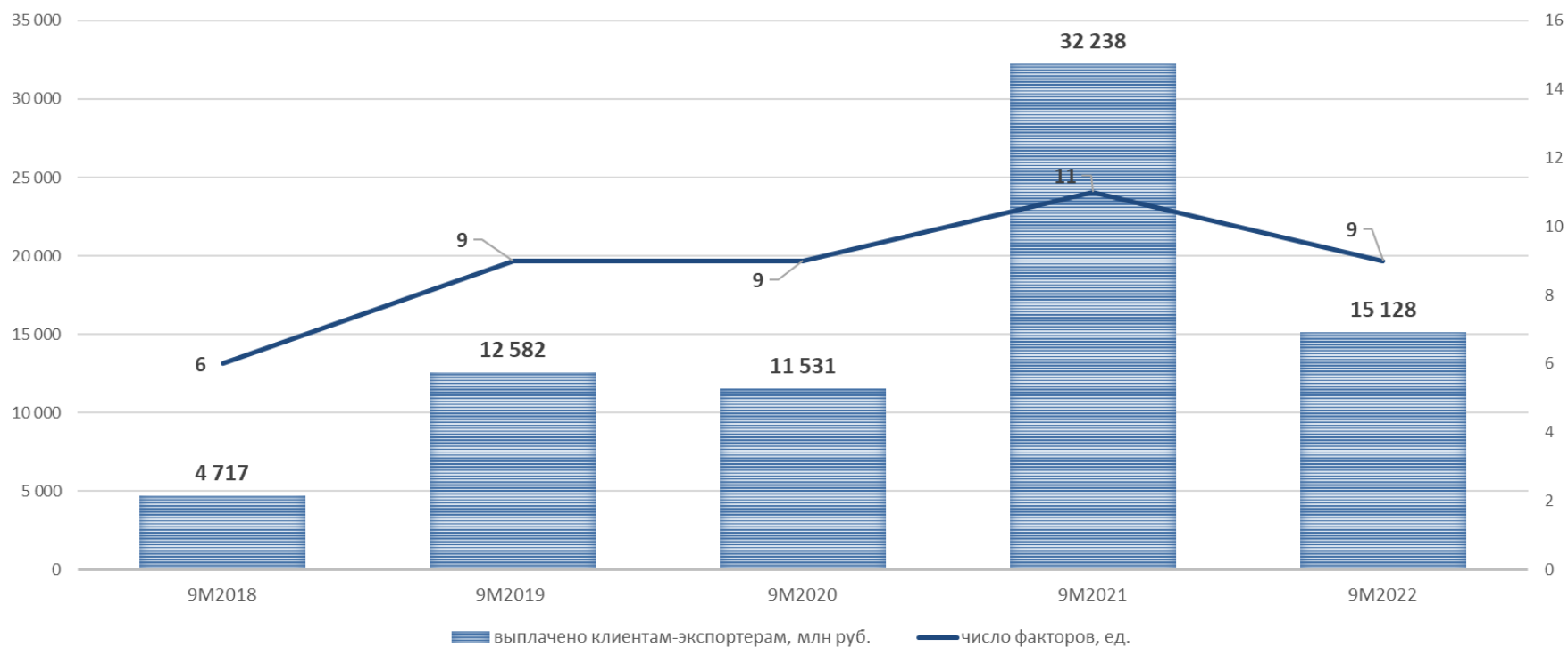


ДОЛЯ ВИДОВ ФАКТОРИНГА В ФИНАНСИРОВАНИИ



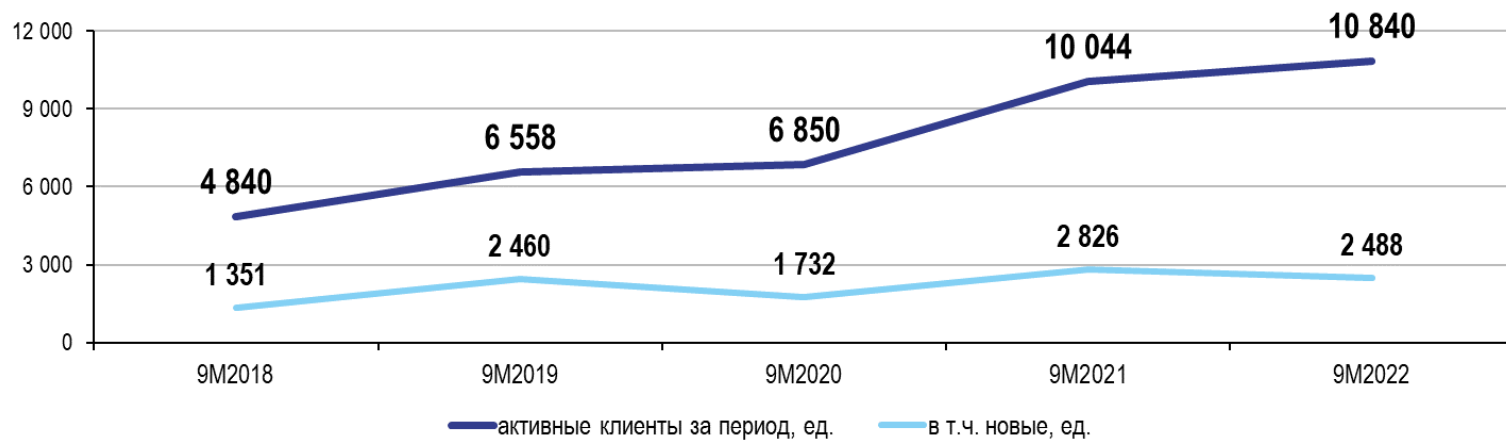
Данные по финансированию: 30 респондентов

ДИНАМИКА ФИНАНСИРОВАНИЯ ЭКСПОРТА

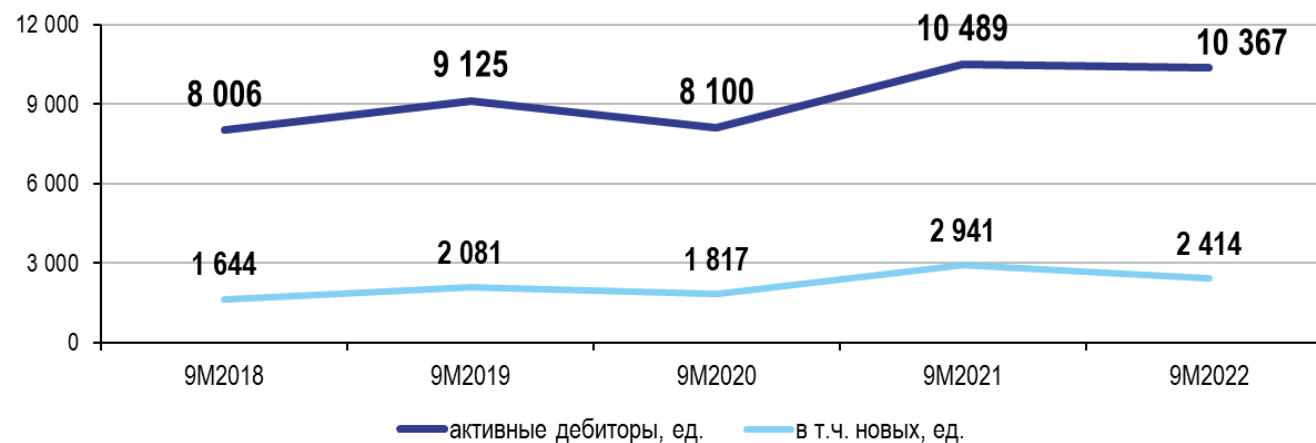


Период	Экспортный факторинг, портфель на 01.10.2022, млн руб.	Импортный факторинг – поручительства на 01.10.2022, млн руб.	Импортный факторинг – финансирование 01.10.2021 г, млн. руб.	Выплачено клиентам-экспортерам за 9M022 г., млн руб.	Выплачено по импортным сделкам за 9M2022 г., млн руб.	Активные клиенты-экспортеры за 9M2022 г, ед.	Факторы-респонденты
9 месяцев 2022 г.	8 498	87	1 881	15 128	6 635	46	13
Изменение за 12 мес.,%	-36%	-81%	-84%	-53%	-71%	-29%	-7%

ДИНАМИКА КЛИЕНТСКОЙ БАЗЫ ФАКТОРОВ

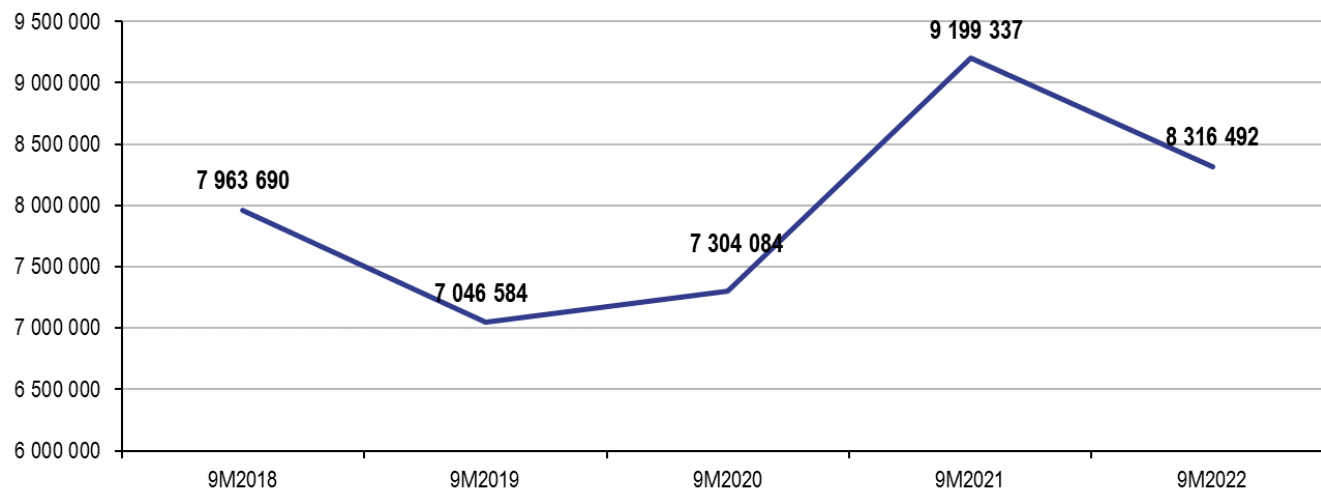


ДИНАМИКА ЧИСЛА ДЕБИТОРОВ



Данные по клиентам: 32 респондента,
по дебиторам: 30 респондентов

КОЛИЧЕСТВО ПЕРЕДАННЫХ ФАКТОРАМ ПОСТАВОК, ЕД.

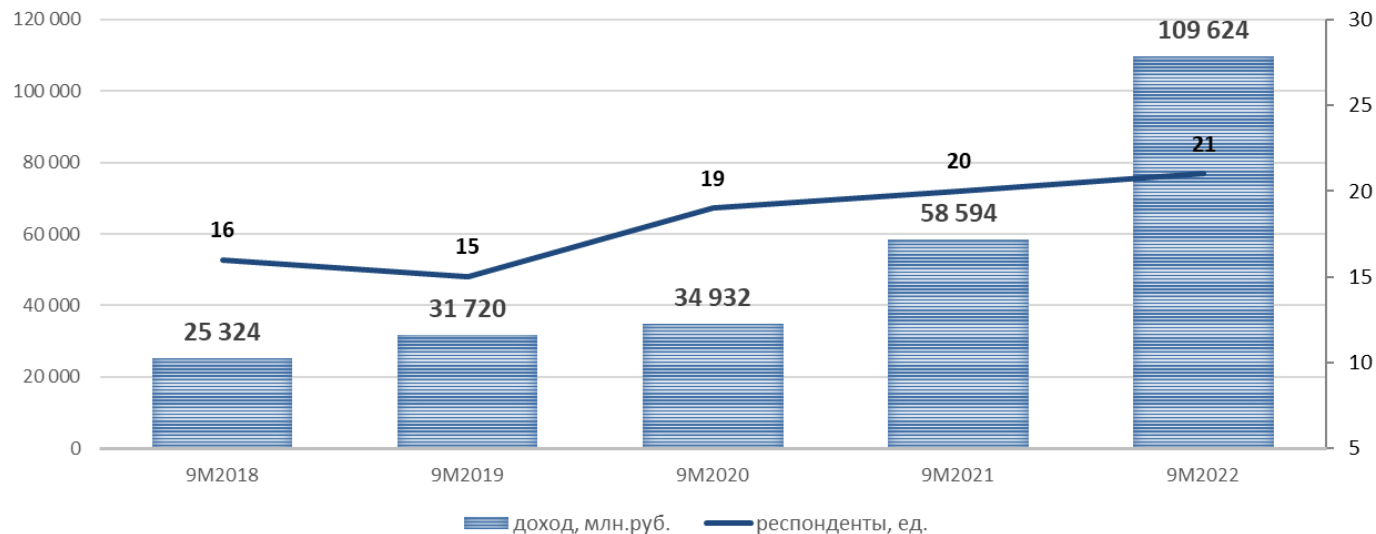


ДИНАМИКА СРЕДНЕЙ СУММЫ ПОСТАВКИ

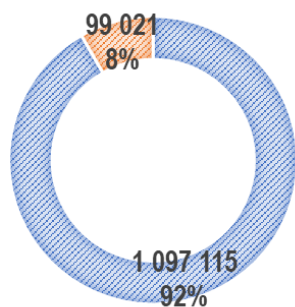


Данные по поставкам: 29 респондентов

ДИНАМИКА ДОХОДА ФАКТОРОВ

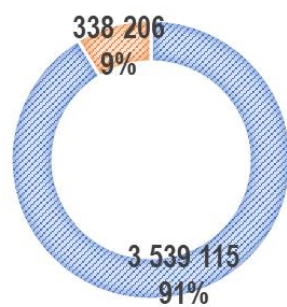


ПОРТФЕЛЬ НА 01.10.2022



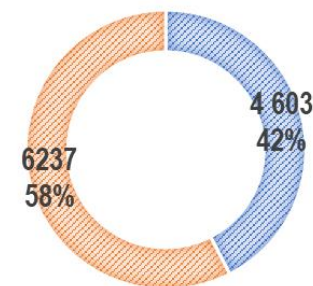
■ Рынок в целом ■ Субъекты МСП

ФИНАНСИРОВАНИЕ ЗА 9М22



■ Рынок в целом ■ Субъекты МСП

КЛИЕНТСКАЯ БАЗА РЫНКА ЗА 9М22



■ Рынок в целом ■ Субъекты МСП

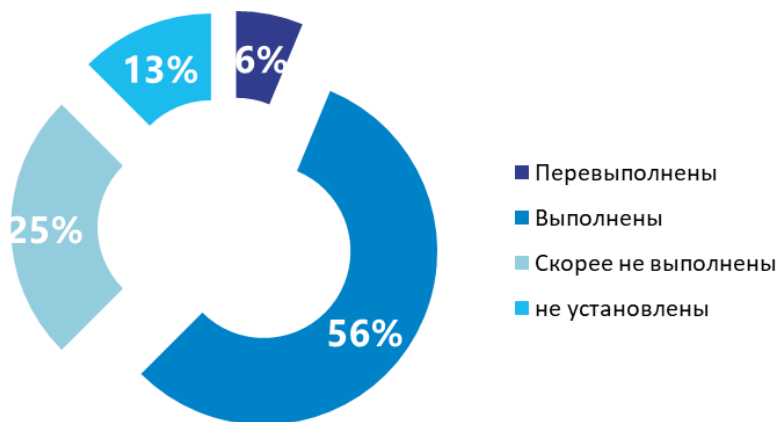
Данные по сегменту МСП предоставили...

портфель – 19 респондентов

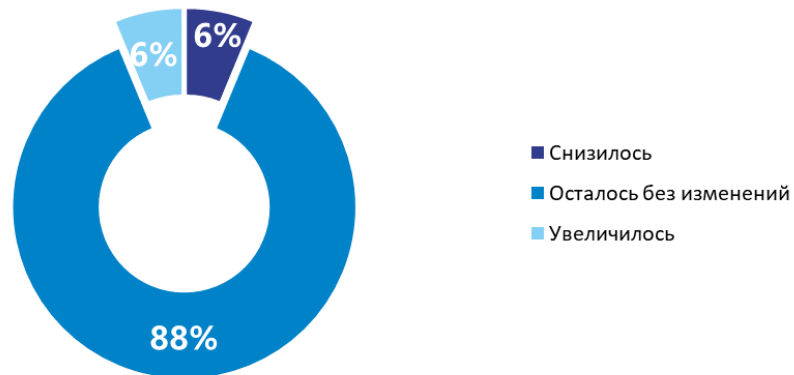
финансирование – 17 респондентов

клиенты – 18 респондентов

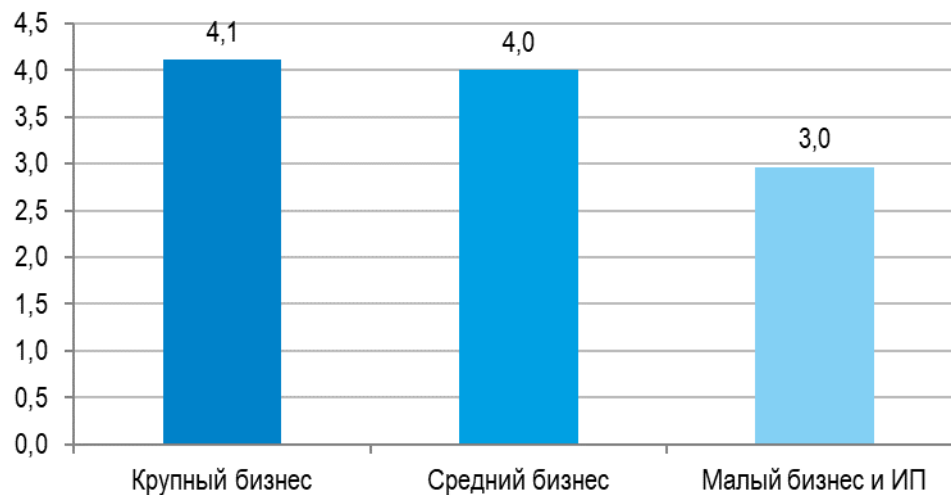
ВЫПОЛНЕНИЕ ПЛАНОВ 3К22



ЧИСЛО РИСК-СЛУЧАЕВ В 3К22

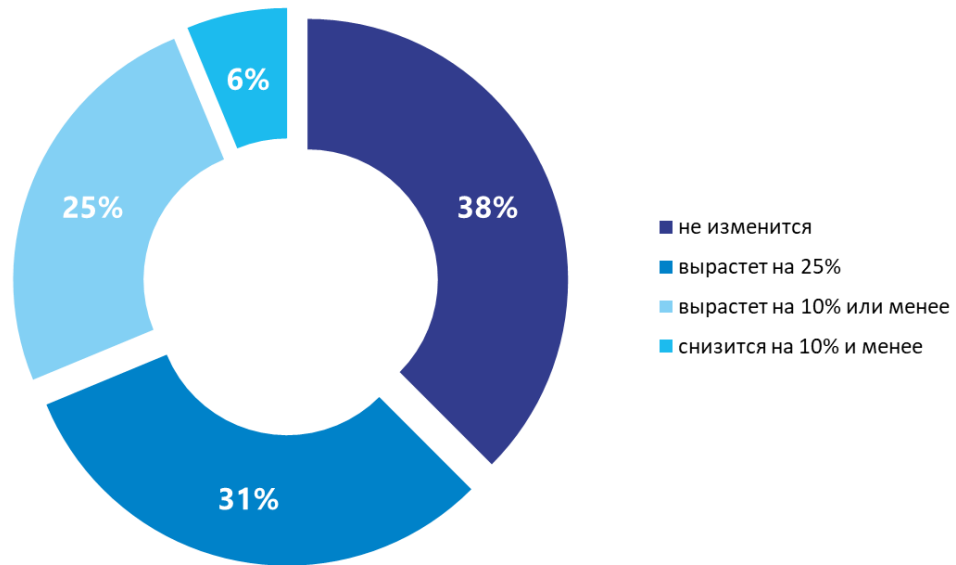


КОНКУРЕНЦИЯ В 3К22

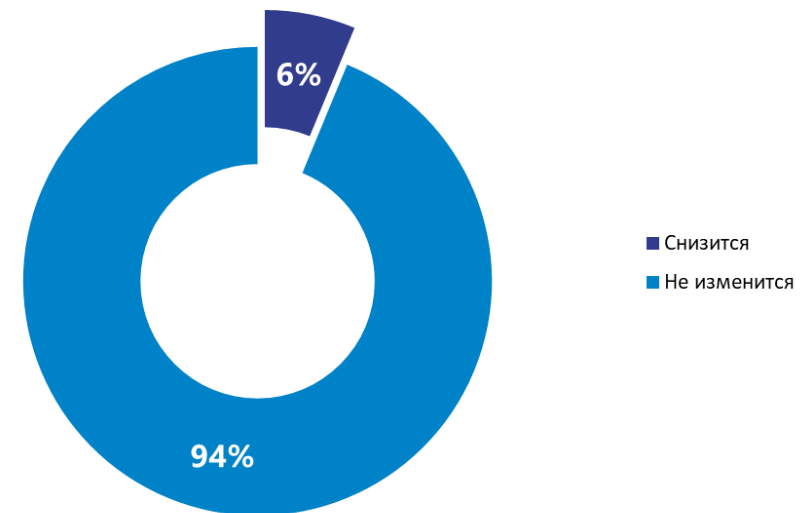


Ответы предоставили 16 респондентов

ПРОГНОЗ СПРОСА НА ФАКТОРИНГ В 4К2022



ПРОГНОЗ ПЛАТЕЖНОЙ ДИСЦИПЛИНЫ В 4К2022



Ответы предоставили 16 респондентов;
исключены варианты с нулем ответов